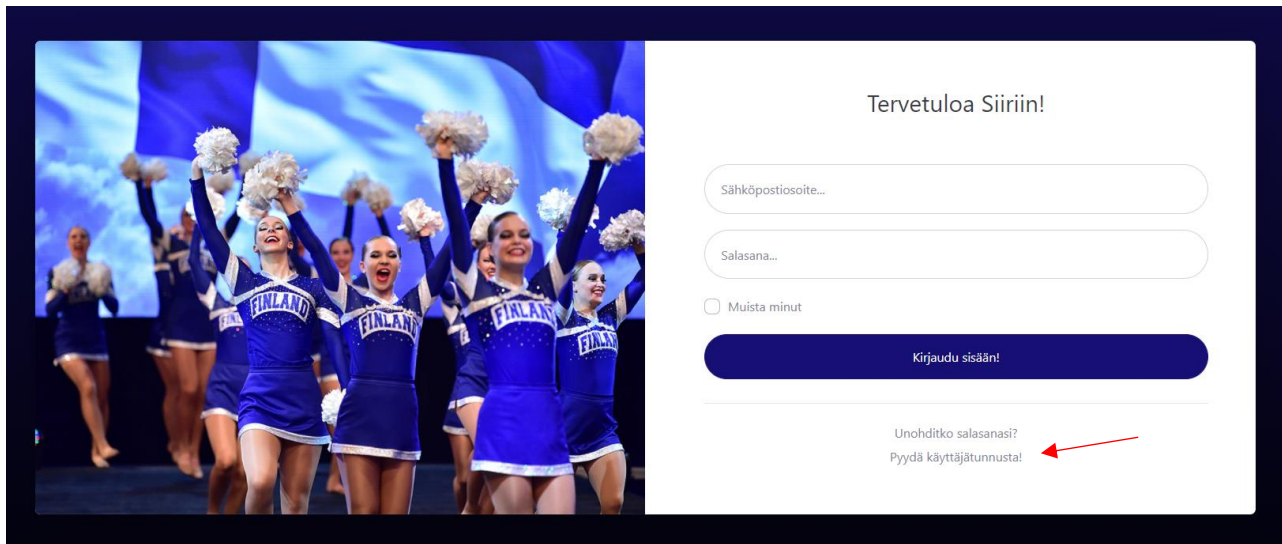


SIIRI – KILPAILUILMOITTAUTUMISJÄRJESTELMÄ (ohjeet päivitetty 30.12.2022)

Tunnusten hakeminen (seurakäyttäjä + seurapääkäyttäjää)

1. Mene osoitteeseen: **siiri.scl.fi**
2. Klikkaa alhaalta: **Pyydä käyttäjätunnusta!**



Tervetuloa Siiriin!

Sähköpostiosoite...

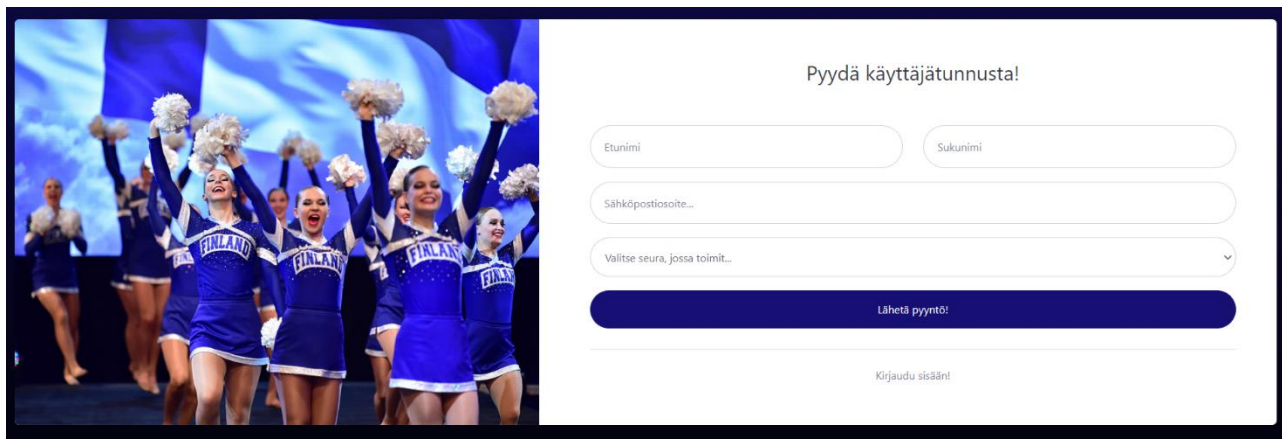
Salasana...

Muista minut

Kirjaudu sisään!

Unohditko salasanasiasi?
Pyydä käyttäjätunnusta! →

3. Täytä kenttiin huolellisesti: Etunimi, Sukunimi, Sähköpostiosoite ja Valitse seura, jossa toimit. Täytettyäsi kentät klikkaa: **Lähetä pyyntö!**



Pyydä käyttäjätunnusta!

Etunimi

Sukunimi

Sähköpostiosoite...

Valitse seura, jossa toimit...

Lähetä pyyntö!

Kirjaudu sisään!

Kiitos pyynnöstä! Saat sähköpostin, kun seura tai liitto on vahvistanut käyttäjätunnuksesi.

4. Tunnuspyyntö on nyt lähtenyt liittoon järjestelmän pääkäyttäjälle ja seuraan seurapääkäyttäjälle. Järjestelmän pääkäyttäjä näkee kaikkien seurojen tunnuspyynnöt ja jakaa ensimmäisen seuran pääkäyttäjäoikeuden hakijalle. Tämän jälkeen seuran pääkäyttäjällä on oikeus jakaa käyttäjätunnuksia omalle seuralleen.
5. Kun pääkäyttäjä on hyväksynyt käyttäjän, tunnusta pyytäneelle henkilölle lähtee järjestelmästä sähköposti, jossa on salasanan asettamislinkki.
6. Salasanan asettamisen jälkeen tunnukset ovat valmiit, ja käyttäjä voi aloittaa Siirin käyttämisen 😊

Käyttäjätunnusten hyväksyminen (seurapääkäyttäjä)

1. Kun käyttäjä on pyytänyt tunnuksia järjestelmään, voi seuran pääkäyttäjä hyväksyä omalle seuralleen sekä seuran pääkäyttäjii että seurakäyttäjii.

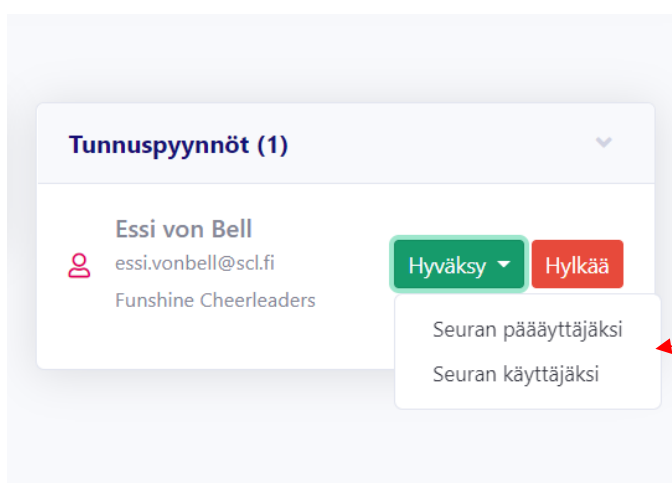
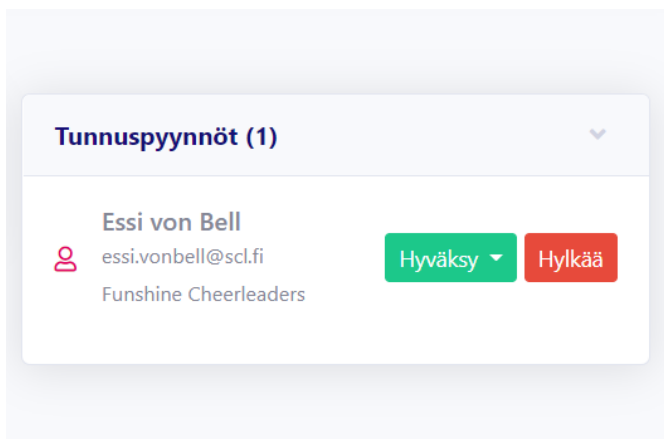
Seuran käyttäjä tunnuksilla voi:

- Tarkastella seuran tietoja
- Luoda seuralle oman joukkueen ja lisätä/muokata sen tietoja
- Tarkastella ja muokata seuran joukkueiden kokoonpanoja
- Luoda ilmoittautumisia tapahtumiin ja lisätä joukkueita ilmoittautumiselle

Seuran pääkäyttäjän tunnuksilla voi tehdä kaiken saman kuin **Seuran käyttäjä** -tunnuksilla ja lisäksi:

- Lisätä, muokata ja poistaa seuran käyttäjiä (sekä seurakäyttäjii että seurapääkäyttäjii)
- Muokata seuran tietoja
- Tarkastella seuran lisenssinhaltijoiden lisenssitietoja
- Lähettää/vahvistaa koko seuran kilpailuilmottautumisen
- Hakea järjestettäviä kilpailutapahtumia
- Muokata seuran järjestämän tapahtuman tietoja

Saapuneet tunnuspyynnöt tulevat järjestelmään viiveettä, ja ne ilmestyvät selaimen oikeaan reunaan, kuten alla olevassa esimerkkikuvassa. Vihreästä **Hyväksy** -painikkeesta avautuu valinta, josta valitaan, hyväksytäänkö käyttäjä **Seuran pääkäyttäjäksi** vai **Seuran käyttäjäksi**.



2. Kun seuran pääkäyttäjä on klikannut hyväksyvänsä käyttäjän, tulee selaimen yläreunaan teksti:

Tunnuspyyntö on hyväksytty!

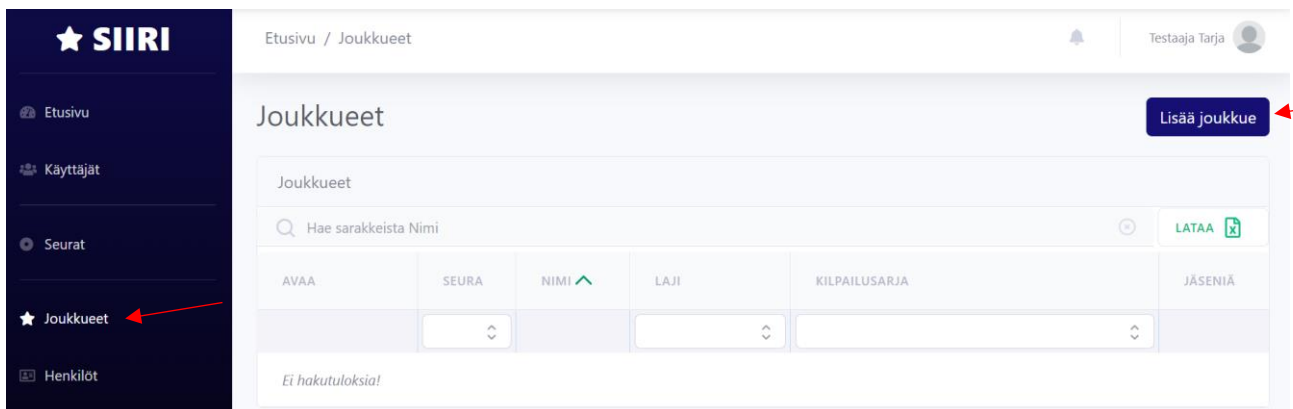


Tunnusta pyytäneelle henkilölle lähtee järjestelmästä sähköposti, jossa on salasanan asettamislinkki.

3. Salasanan asettamisen jälkeen tunnukset ovat valmiit, ja käyttäjä voi aloittaa Siirin käyttämisen 😊

Joukkueen luominen (seurakäyttäjä + seurapäällikö) **(seurakäyttäjä + seurapäällikö)**

1. Mene kohtaan **Joukkueet**. Paina sivulla **Lisää joukkue**.



2. Täytä joukkueen perustiedot ja paina **Tallenna**. Tähdellä merkityt tiedot ovat pakollisia. Täytä sarja, johon joukkue yleensä osallistuu. Pääset muokkaamaan tietoja myöhemmin tarvittaessa. *Kaudelle 2022-2023 on lisätty kohta Yhteyshenkilö, johon syötetään joukkueen ensisijaisen yhteyshenkilön tiedot. Tämän yhteyshenkilön tietoja voi kauden mittaan tarvittaessa muokata.*

The screenshot shows the 'Joukkueen tiedot' form. It is divided into two main sections: 'Perustiedot' and 'Yhteyshenkilö'. The 'Perustiedot' section includes the following fields: 'Seura' (dropdown menu with 'SCL' selected), 'Joukkueen nimi' (text input with 'SCL testijoukkue'), 'Laji' (dropdown menu with 'Cheertanssi' selected), and 'Kilpailusarja' (dropdown menu with 'Tanssi Klassikot Freestyle Pom' selected). The 'Yhteyshenkilö' section includes the following fields: 'Nimi' (text input with 'Nimi...'), 'Puhelinnumero' (text input with 'Puhelinnumero...'), and 'Sähköposti' (text input with 'Sähköposti...'). There are also two file upload fields: 'Musikkitiedosto (mp3):' and 'Joukkuekuva:', both with 'Valitse tiedosto' buttons and 'Ei valittua tiedostoa' text. At the bottom right, there are 'Peruuta' and 'Tallenna' buttons. The form is dated '17.2.2022 09:31' and the user is identified as 'Pahvolin Josefiina'.

3. Tallennuksen jälkeen joukkueenäkymä täyttää tältä. Jos haluat muokata perustietoja, paina **Muokkaa**. Jos haluat poistaa joukkueen, paina **Poista**. HUOM! Joukkuetta ei voi poistaa, mikäli sillä on aktiivisia kilpailuilmottautumisia.

SCL testijoukkue (cheertanssi)

Joukkueen tiedot

Perustiedot

Seura: SCL

Joukkueen nimi: SCL testijoukkue

Laji: Cheertanssi

Kilpailusarja: Tanssi Klassikot Freestyle Pom

Yhteysthenkilö

Nimi: Wilhelm Stenbacka

Puhelinnumero: 0500000000

Sähköposti: wilhelm.stenbacka@scl.fi

Tiedostot

Musiikkitiedosto (mp3): Joukkueen...

Joukkueen jäsenet

Hae sarakeista Sukunimi, Etunimi, Oletusrooli

AVAA	SUKUNIMI	ETUNIMI	OLETUSROOLI	LISENSSI OK
			Kilpailija	OK
			Huoltaja	OK

10

← Edellinen Seuraava → Rivi 1 - 2 / 2

Muokattu 4.2.2022 16:52

Osaillistumiset

Hae sarakeista Tapahtuman nimi

AVAA	TAPAHTUMAN NIMI	TAPAHTUMAN ALEKAA	ELPAIKELUSAJA	TELA
		pp.lk.vvv		
		pp.lk.vvv		

Ei hakutuloksia!

Muokattu 23.2.2022 18:05

4. Lisää seuraavaksi joukkueen jäsenet painamalla **+ -nappia**.

5. Etsi oikea henkilö alavetovalikosta ja paina **Lisää henkilö**. Alavetovalikossa näkyvät kaikki seuran lisenssinhaltijat. Kun olet lisännyt henkilön, rivi ilmestyy valikon alapuolelle (mallikuvasta poistettu henkilöiden nimet tietosuojan vuoksi). Siiri päättää henkilön lisenssityypistä henkilölle roolin esim. kilpailija tai valmentaja. Vihreä check-merkki ilmaisee, että henkilön lisenssi *tässä roolissa* on kunnossa. Punainen ruksi puolestaan kertoo, että henkilön lisenssi *tässä roolissa* ei ole kunnossa. Järjestelmä ohjaa myös korjaamaan puutteet, esim. ”Huom! Henkilöltä X puuttuu tarvittava lisenssi.”

6. Pääset muokkaamaan henkilön tietoja painamalla sinistä nuolta nimen vierestä.

Valittu tieto on lisätty.

SCL testijoukkue (cheertanssi)

Huom! Henkilöltä puuttuu tarvittava lisenssi.

Joukkueen tiedot

Perustiedot

Seura: SCL

Joukkueen nimi: SCL testijoukkue

Laji: Cheertanssi

Kilpailusarja: Tanssi Yhdistetty Freestyle Pom

Tiedostot

Musiikkitiedosto (mp3): Testimusiikki.mp3

Joukkueen jäsenet

Hae sarakeista Sukunimi, Etunimi, Oletusrooli

AVAA	SUKUNIMI	ETUNIMI	OLETUSROOLI	LISENSSI OK
			Kilpailija	OK
			Valmentaja	OK
			Kilpailija	OK
			Valmentaja	OK
			Kilpailija	OK

10

← Edellinen Seuraava → Rivi 1 - 5 / 5

Muokattu 5.11.2021 17:40

Joukkueen jäsenen tiedot ×

Henkilö:

Oletusrooli joukkueessa:

Valmentaja▼

Poista joukkueestaTallennaSulje

7. Voit muokata henkilön (nimi poistettu kuvasta tietosuojasyistä) oletusroolia joukkueessa (Huoltaja, Kilpailija, Spotteri, Valmentaja) ja paina **Tallenna**. Huomaa, ettei varahenkilöitä eritellä enää, joten kaikkien urheilijoiden rooli on Kilpailija. Mikäli haluat poistaa henkilön joukkueesta, paina **Poista joukkueesta**.

Toista henkilöiden lisääminen, kunnes kaikki joukkueeseen kuuluvat henkilöt (Huoltaja, Kilpailija, Spotteri, Valmentaja) löytyvät listasta. Joukkuetta ei tarvitse erikseen tallentaa, jokainen lisätty henkilö tallentuu automaattisesti. Joukkue kannattaa päivittää ajan tasalle juuri ennen kilpailuilmoittautumista, sillä Siiri poimii joukkueen osallistujat automaattisesti kilpailuilmoittautumiselle.

- Etsi oikea joukkue sekä sarja, johon joukkue osallistuu, alasvetovalikoista ja paina **Lisää joukkue**. Alasvetovalikossa näkyvät kaikki seuran joukkueet.

Kun olet lisännyt joukkueen, rivi ilmestyy valikon alapuolelle.

- Pääset muokkaamaan joukkueen tietoja/poistamaan joukkueen ilmoittautumisen painamalla sinistä nuolta nimen vierestä.

Siirin testikilpailu - Ilmoittautuminen seuralta: SCL Lähetä ja vahvista! Muokkaa Poista

Huom! Ilmoittautumista ei voi lähettää. Osallistujalta puuttuu tarvittava lisenssi.

Ilmoittautumisessa on luonnos-tilassa olevia osallistujia.

Ilmoittautumisen tiedot

Tapahtuma:
[Siirin testikilpailu](#)

Ilmoittautuva seura:
SCL

Lisätiedot:

24.1.2022 08:52 Testaaja Tarja Muokkaa

Osallistuvat joukkueet

SCL testijoukkue Tanssi Yhdistetty Freestyle Pom Lisää joukkue

Hae sarakkeista Joukkue LATAA

AVAA	JOUKKUE	KILPAILUSARJA	TILA
	SCL testijoukkue	Tanssi Yhdistetty Freestyle Pom	Luonnos

10 ← Edellinen Seuraava → Rivit 1 - 1 / 1

Osallistuvan joukkueen tiedot

Joukkue:
SCL testijoukkue

Kilpailusarja:
Tanssi Yhdistetty Freestyle Pom

Poista koko joukkue Tallenna

- Vaihda sarja, johon joukkue ilmoittautuu, valitsemalla oikea kilpailusarja alasvetovalikosta ja paina **Tallenna**. Mikäli haluat poistaa joukkueen ilmoittautumisen kilpailuista, paina **Poista koko joukkue**. HUOM! Joukkueen poistaminen ei onnistu ilmoittautumisajan umpeuduttua.

Osallistujat

Hae sarakkeista Sukunimi, Etunimi LATAA

AVAA	JOUKKUE	SUKUNIMI	ETUNIMI	ROOLI KISASSA	LISENSSI OK	TILA
	SCL testijoukkue			Valmentaja		Luonnos
	SCL testijoukkue			Valmentaja		Luonnos
	SCL testijoukkue			Kilpailija		Luonnos
	SCL testijoukkue			Kilpailija		Luonnos
	SCL testijoukkue			Valmentaja		Luonnos

10 ← Edellinen Seuraava → Rivit 1 - 5 / 5

- Siiri tuo automaattisesti joukkueen osallistujalistan ilmoittautumiselle (nimet poistettu kuvasta tietosuojasyistä). **HUOM! Muista tarkistaa, että henkilön rooli kisassa on oikein!** Osallistujan tila on Luonnos niin kauan, kunnes ilmoittautuminen on lähetetty ja vahvistettu.

Pääset muokkaamaan osallistujan roolia ja/tai poistamaan osallistujan nimen vieressä olevasta sinisestä nuolesta.

Osallistujan tiedot ×

Joukkue:

SCL testijoukkue

Rooli kilpailussa:

Valmentaja

Poista osallistuja Tallenna

9. Vaihda osallistujan rooli kilpailussa valitsemalla oikea rooli alaspäinvalikosta ja paina **Tallenna**. Mikäli haluat poistaa henkilön ilmoittautumisen kilpailuista, paina **Poista osallistuja**. HUOM! Osallistujan roolin muokkaaminen tai poistaminen ei onnistu ilmoittautumisajan umpeuduttua.

Toista joukkueiden lisääminen, kunnes kaikki ilmoitettavat joukkueet löytyvät listasta. Tarkista lopuksi, että kaikki ilmoitettavat joukkueet ja henkilöt löytyvät ilmoittautumisesta ja että heidän tietonsa (joukkueet, sarjat ja roolit) ovat oikein. Joukkuetta ei tarvitse erikseen tallentaa, jokainen lisätty joukkue tallentuu automaattisesti. Tämän jälkeen seurapääkäyttäjää voi lähettää ja vahvistaa ilmoittautumisen (kts. ohjeet alla). Mikäli sinulla on seurakäyttäjätunnukset, olet tehnyt oman osuutesi etkä voi edistää ilmoittautumista enempää.

Seuran tapahtumakohtaisen ilmoittautumisen koontisivulla syötetään myös seuran joukkueiden lisätilaukset (ruoka- ja t-paitatilaukset). Järjestäjästä riippuen lisätilaukset kerätään joko joukkueittain tai kootusti seuroittain. Lisätilauksia voi ilmoittautumisaikana muokata tai täydentää seuran tapahtumakohtaisen ilmoittautumissivun muokkaa-kohdasta.

HUOM! Mikäli henkilöllä ei ole voimassa olevaa lisenssiä tai oikeaa lisenssityyppiä ilmoitettuun rooliin, häntä ei voi ilmoittaa kilpailuun. Siiri ilmoittaa tästä myös kehotuksella (henkilön nimi poistettu kuvasta tietosuojasyistä).

Huom! Ilmoittautumista ei voi lähettää. Osallistujalta puuttuu tarvittava lisenssi.

HUOM! Mikäli henkilö ei täytä sarjan ikävaatimuksia, häntä ei voi ilmoittaa kilpailuun. Siiri ilmoittaa tästä myös kehotuksella (henkilöiden nimet poistettu kuvasta tietosuojasyistä).

Huom! Ilmoittautumista ei voi lähettää. Seuraavien osallistujien ikäsarjaehdot eivät täyty:

-
-
-

Voit tarvittaessa poistaa henkilöt ilmoittautumiselta kohdasta osallistujat. Kts. ohje kohdasta 8 ja 9.

HUOM! Kilpailuilmittautumista ei voi lähettää ennen kuin kaikkien ilmoitettavien henkilöiden lisenssit ovat kunnossa ja muut sarjan ehdot täyttyvät! Siiri tarkistaa lisenssit joka yö Suomisportista. Henkilön lisenssin täytyy olla kunnossa Suomisportissa edellisen vuorokauden puolella, jotta lisenssitiedot näkyvät oikein Siirissä seuraavan vuorokauden puolella. Lisenssit kannattaa siis hoitaa kuntoon hyvissä ajoin ennen kilpailuilmittautumista!

Joukkueen lisääminen kilpailuilmottautumiseen (seurakäyttäjä + seurapääkäyttjä)

1. Mikäli haluat lisätä joukkueen jo olemassa olevaan ilmoittautumiseen, toimi seuraavasti: Mene kohtaan **Ilmoittautumiset**. Paina sivulla sinistä nuolta kilpailun nimen vieressä.
2. Toista prosessi otsikon Kilpailuilmottautumisen luominen (seurakäyttäjä + seurapääkäyttjä) kohdasta 4. eteenpäin.

Seuran ilmoittautumisen lähettäminen (seurapääkäyttjä)

1. Kun kaikki ilmoittautumisen tiedot (joukkueet, sarjat, osallistujat, roolit sekä mahdolliset lisätilaukset) on oikein ja kaikilla on rooliinsa vaadittava lisenssi ja sarjamääräykset täyttyvät, voit vahvistaa/lähetää kilpailuilmottautumisen. **HUOM! Ilmoittautumisen vahvistamisen voi tehdä vain seurapääkäyttjä!**
2. Voit joko jatkaa prosessia suoraan edellisestä kohdasta Kilpailuilmottautumisen luominen tai voit siirtyä ilmoittautumiselle kohdasta **Ilmoittautumiset** -> sininen nuoli kilpailun nimen vieressä.
3. Paina joko **Siirry vahvistamaan tästä** tai vihreää nappia **Lähetä ja vahvista!**

Siirin testikilpailu - Ilmoittautuminen seuralta: SCL

Lähetä ja vahvista! Muokkaa Poista

Ilmoittautumisessa on luonnos-tilassa olevia osallistujia. Siirry vahvistamaan tästä.

Ilmoittautumisen tiedot

Tapahtuma:
Siirin testikilpailu

Ilmoittautuva seura:
SCL

Lisätiedot:

24.1.2022 08:52 Testaaja Tarja Muokkaa

Osallistuvat joukkueet

Hae sarakkeista Joukkue LATAA

AVAA	JOUKKUE	KILPAILUSARJA	TIILA
	SCL testijoukkue	Tanssi Yhdistetty Freestyle Pom	Luonnos

10

← Edellinen Seuraava →

Rivit 1 - 1 / 1

Muokattu 24.1.2022 08:57

Osallistujat

4. Kun ilmoittautuminen on onnistunut, Siiri ilmoittaa: Rekisteröityminen on vahvistettu! Myös joukkueiden ja osallistujien kohdalla tila on vahvistettu.

Rekisteröityminen on vahvistettu!

Siirin testikilpailu - Ilmoittautuminen seuralta: SCL

Ilmoittautumisen tiedot

Tapahtuma:
Siirin testikilpailu

Ilmoittautuva seura:
SCL

Lisätiedot:

24.1.2022 13:53 Testaaja Tarja

Osallistuvat joukkueet

Hae sarakkeista Joukkue LATAA

AVAA	JOUKKUE	KILPAILUSARJA	TIILA
	SCL testijoukkue	Tanssi Yhdistetty Freestyle Pom	Vahvistettu

10

← Edellinen Seuraava →

Rivit 1 - 1 / 1

Muokattu 24.1.2022 13:53

Osallistujat

5. Kiitos ilmoittautumisesta ja tervetuloa kilpailuihin! 😊

Voit lisätä **joukkueita** niin kauan kuin ilmoittautumisaika on käynnissä, myös ilmoittautumisen vahvistamisen jälkeen. Lisää joukkue normaalisti ja muista vahvistaa lopuksi!

Joukkueen henkilön vaihtaminen ilmoittautumisajan kuluttua umpeen (kauden 2022-23 uusi funktio)

Kilpailukaudella 2022-2023 kilpailuun ilmoitettuun joukkueeseen voi tehdä henkilön ja/tai roolinvaihdon ilmoittautumisajan umpeuduttua, viimeistään 14 vrk ennen kilpailupäivää (kts. Kilpailusäännöt 2022-23, kohta 2.3).

1. Mene vasemmalta valikosta kohtaan Ilmoittautumiset. Tämän jälkeen valitse seuran ilmoittautumisten listasta se tapahtuma, jonka osallistujaa aiot vaihtaa.

AVAA	TAPAHTUMAN NIMI	TAPAHTUMA ALKAA
		pp.kk.vvvv
		pp.kk.vvvv
✓	Start etelä joulukuu + junioreiden MM-karsinta 2023	10.12.2022
✓	SM-kilpailut 2022	18.06.2022
✓	Spirit 5-6 ECL - 2022	28.05.2022
✓	Super 4-5 - 2022	14.05.2022
✓	Super 1 + 2 - 2022	09.04.2022
✓	Super 3 - 2022	23.04.2022

2. Seuran tapahtumailmoittautumisessa näet alaoikealla tapahtumaan ilmoitetut osallistujat. Valitse ympyröidyn nuolen kohdalta osallistuja, jonka haluat kilpailukokoonpanossa vaihtaa toiseen henkilöön tai jonka roolia haluat tapahtumaan vaihtaa. Voit halutessasi osallistujalistassa suodattaa henkilöt esim. joukkueen tai roolin mukaan.

Start etelä joulukuu + junioreiden MM-karsinta 2023 - Ilmoittautuminen seuralta: Golden Spirit

Ilmoittautuminen tähän tapahtumaan on jo päättynyt!

Ilmoittautumisen tiedot

Tapahtuma:
Start etelä joulukuu + junioreiden MM-karsinta 2023

Ilmoittautuva seura:
[redacted]

Ulkiliedot:
[redacted]

10.11.2022 10:45 [redacted]

Lisätilaukset

Ruoka	kans/tila	kans/ruokailu	gluteniton
[redacted]			
T-paikka	122-128	134-146	152-164

10.11.2022 10:45 [redacted]

Vapaasettelut

Hae sarakeita Nimi, Sähköposti, Ruhelin, Lisätilat

JAVAA	PK	NIMI	SÄHKÖPOSTI	PUHELIN	LISÄTIEDOT
Ei hakutuloksia!					

Osallistuvat joukkueet

Hae sarakeita Joukkue

JAVAA	JOUKKUE	KILPAILUSSA
[redacted]	[redacted]	Cheer Klassikot Level 2
[redacted]	[redacted]	Cheer Mint Level 1 (pallot)
[redacted]	[redacted]	Ayhenäytant Mint Level 3
[redacted]	[redacted]	Cheer Mint Level 1 (pallot)
[redacted]	[redacted]	Cheer Juniors All Girl Level
[redacted]	[redacted]	Cheer Juniors Level 3
[redacted]	[redacted]	Cheer Mint Level 2
[redacted]	[redacted]	Cheer Allstars Level 3
[redacted]	[redacted]	Cheer Mint Level 1 (pallot)

10 [redacted]

Muokkaa 10.11.2022 10:45

Osallistujat

Hae sarakeita Sukunimi, Etunimi

JAVAA	JOUKKUE	SUKUNIMI
[redacted]	[redacted]	[redacted]
[redacted]	[redacted]	[redacted]
[redacted]	[redacted]	[redacted]
[redacted]	[redacted]	[redacted]
[redacted]	[redacted]	[redacted]
[redacted]	[redacted]	[redacted]
[redacted]	[redacted]	[redacted]
[redacted]	[redacted]	[redacted]
[redacted]	[redacted]	[redacted]
[redacted]	[redacted]	[redacted]

- Vaihda valittuun tapahtumaan ja valittuun joukkueeseen ilmoitettavaa henkilöä tai henkilön roolia alasvetovalikosta. Kun olet valinnut uuden henkilön tai uuden roolin – tarkasta että valinnat ovat oikein ja paina Tallenna.

Osallistujan tiedot

Joukkue:
[redacted]

Henkilö:
[redacted] ▼

Rooli kilpailussa:
Kilpailija ▼

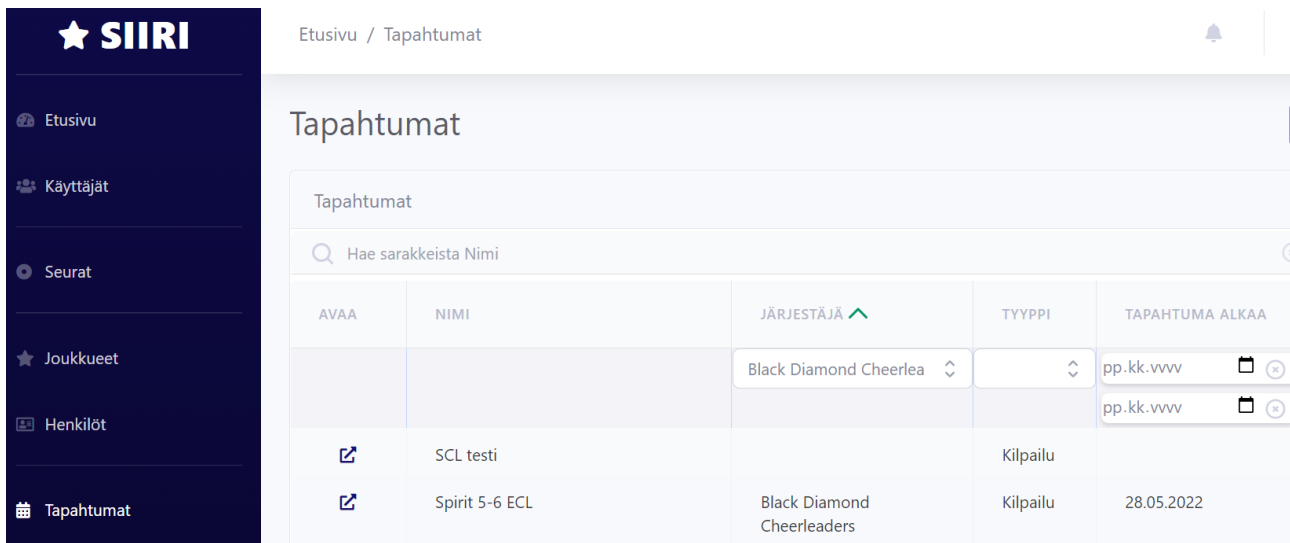
Tallenna

- Tämän jälkeen voit vielä seuran tapahtumailmoittautumisen osallistujalistasta tarkastaa, että tehty muutos näkyy osallistujalistassa ja että tiedot ovat oikein.

Tapahtuman hallinnointi ja muokkaus (Seurapääkäyttäjä)

Tämä ohje koskee seuroja, joille on myönnetty oikeus järjestää SCL:n alainen kilpailu. Seura ei itse pääse luomaan tapahtumia Siiriin, vaan tapahtuma luodaan valmiiksi liiton järjestelmäpääkäyttäjän toimesta.

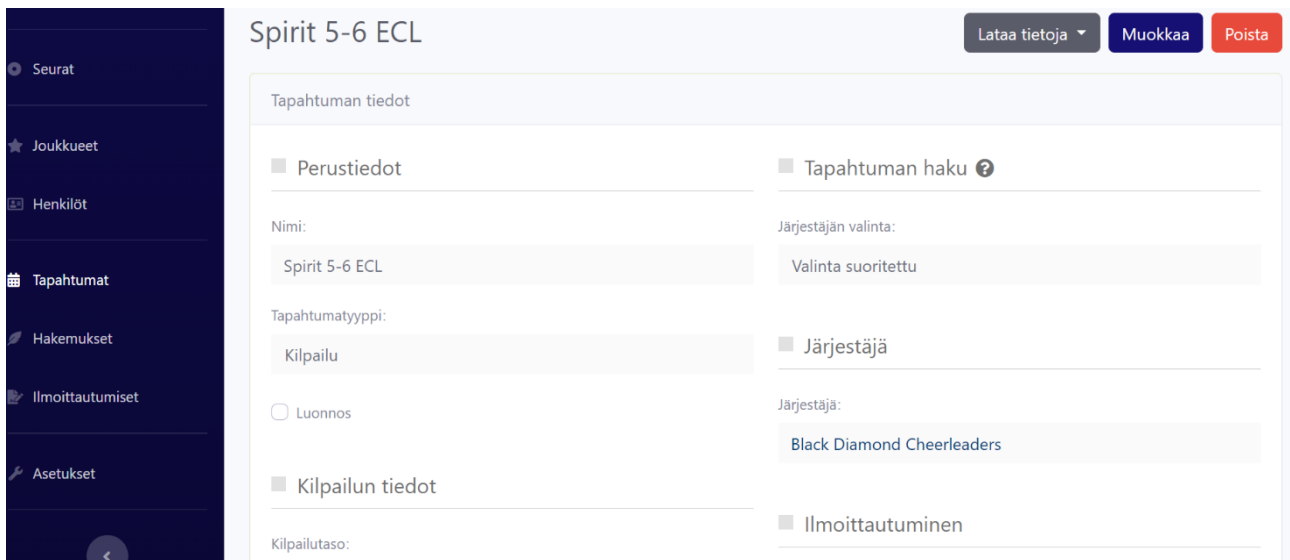
1. Mene kohtaan **Tapahtumat**. Valitse tapahtuma, jota haluat muokata.



AVAA	NIMI	JÄRJESTÄJÄ	TYYPPI	TAPAHTUMA ALKAA
	SCL testi	Black Diamond Cheerlea		pp.kk.vvvv
	Spirit 5-6 ECL	Black Diamond Cheerleaders	Kilpailu	28.05.2022

2. Osa tapahtuman tiedoista on esitäytetty tapahtuman luontivaiheessa (SCL luo) tai järjestämisoikeuden hakuvaiheessa.

3. Paina **Muokkaa** sivun oikeassa yläkulmassa.



4. Täytä haluamasi tiedot esim.: nettiosoitteet, kilpailun logo, ilmoittautumisaika, lisätilaukset, kilpailukutsu ja liitteet ja paina **Tallenna** sivun oikeassa alakulmassa.
 - a. 2022-2023 talvesta alkaen järjestävä seura voi halutessaan kerätä tapahtuman lisätilaukset joko seurakohtaisesti tai joukkuekohtaisesti. Järjestäjä päättää kerätäänkö lisätilaukset joukkuekohtaisesti, seurakohtaisesti vai annetaanko osallistujaseuroille mahdollisuus päättää itse, miten tilaukset tehdään. Lisätilausten keräystapa määritellään tapahtumakohtaisesti seuraavalla tavalla:
 - i. Valitse oman seuran tapahtuma

- ii. Valitse muokkaa
- iii. Muokkausikkunassa mennään lisätilaukset kohtaan, jossa muutokset on mahdollista tehdä

■ Lisätilaukset ?

Lisää rvejä ▾ Lisää tyhjä rivi

Joukkuekohtaiset T-paitavalinnat	▼	T-paita	XS	✕
Joukkuekohtaiset ruokavaihtoehdot	▼	T-paita	S	✕
Seurakohtaiset T-paitavalinnat	▼	T-paita	M	✕
Seurakohtaiset ruokavaihtoehdot	▼	T-paita	L	✕
Seurakohtainen (teksti)	▼	T-paita	XL	✕
Seurakohtainen (teksti)	▼	Ruoka	normaali	✕
Seurakohtainen (teksti)	▼	Ruoka	kasvis	✕
Seurakohtainen (teksti)	▼	Ruoka	maidoton	✕
Seurakohtainen (teksti)	▼	Ruoka	gluteeniton	✕
Seurakohtainen (teksti)	▼	T-paita	122-128	✕
Seurakohtainen (teksti)	▼	T-paita	134-146	✕
Seurakohtainen (teksti)	▼	T-paita	146-152	✕

- iv. Jos haluaa kerätä lisätilaukset joukkuekohtaisesti, valitaan jokaiselle riville ”Seurakohtaiset” sijaan ”Joukkuekohtaiset T-paitavalinnat” tai ”Joukkuekohtaiset ruokavaihtoehdot”. SCL suosittelee sujuvuuden näkökulmasta valitsemaan ominaisuudeksi ”Joukkuekohtainen Määrä”, jolloin Siiri laskee valmiiksi ilmoittautumisten Excel-raporttiin paitsi joukkuekohtaiset tilaukset myös seurakohtaiset kokonaismäärät, joka puolestaan helpottaa laskutusta. Rivien tekstejä (kuten ”T-paita”, ”kasvis”, ”gluteeniton kasvis” tai ”122-128”) voi rivikohtaisesti muokata haluttuun tekstimuotoon. Rivejä voi myös lisätä tai poistaa tarvittava/haluttu määrä.
 - v. Erityisesti ruokailausten kohdalla suosituksena on, että vaihtoehdot luodaan mahdollisimman tarkkaan vastaamaan mahdollisen kisaravintolan vaihtoehtoja. Erityisruokavalioiden kohdalla suositeltavia vaihtoehtoja voisivat olla esimerkiksi:
 - a. Liha / Kasvis / Gluteeniton liha / Gluteeniton kasvis / Laktoositon liha / Laktoositon kasvis / Muu erityisruokavalioiden (tarkenna lisätiedoissa). Ruokailausvaihtoehdot kannattaa luoda mahdollisimman käyttäjäystävälliseksi.
5. Ilmoittautumisajan päätyttyä liitteet -kohtaan lisätään kilpailun aikataulu, kilpailuinfo ja muut mahdolliset kilpailuun liittyvät liitteet (esim. areenakartta).

Media

Tapahtuman www-osoite:

<https://scl.fi/kilpailutoiminta/spirit-kilpailut/>

Tulossivun osoite:

<https://scl.fi/kilpailutoiminta/tulokset/>

Kilpailun logo:

Valitse tiedosto Ei valittua tiedostoa

🕒 15.3.2022 14:43 Palvalin Josefina

Peruuta

Tallenna

6. Tapahtuman hallinnointi on nyt valmis. Voit muokata tapahtumaa myöhemmin tarvittaessa 😊
7. Kun ilmoittautumisaika käynnistyy, tapahtuma tulee näkyviin Siirissä.
8. Ilmoittautumisiin liittyvissä kysymyksissä voit hakea vastausta täältä:
<https://scl.fi/kilpailutoiminta/tapahtumahallintajarjestelma-siiri/>.
Jos vastausta ei löydy täältä, ole ensisijaisesti yhteydessä SCL:n tapahtumatuottajaan (varayhteyshenkilönä SCL:n talous- ja hallintokoordinaattori tai SCL:n yleinen office@scl.fi -osoite).

Tallennettujen tietojen ja tiedostojen lataaminen (Seurapääkäyttäjä)

1. Mene kohtaan **Tapahtumat**. Valitse tapahtuma, jonka tietoja haluat ladata.

Etusivu / Tapahtumat

Tapahtumat

Tapahtumat

Hae sarakkeista Nimi

AVAA	NIMI	JÄRJESTÄJÄ	TYYPPI	TAPAHTUMA ALKAA
		Black Diamond Cheerlea		pp.kk.vvvv
				pp.kk.vvvv
	SCL testi		Kilpailu	
	Spirit 5-6 ECL	Black Diamond Cheerleaders	Kilpailu	28.05.2022

2. Paina **Lataa tietoja** sivun oikeassa yläkulmassa.

Spirit 5-6 ECL

Lataa tietoja Muokkaa Poista

Yleistiedot (.xlsx)
Tiedostot (.zip)

Tapahtuman tiedot

Perustiedot

Nimi: Spirit 5-6 ECL

Tapahtumatyyppi: Kilpailu

Luonnos

Tapahtuman haku ?

Järjestäjän valinta: Valinta suoritettu

Järjestäjä: Black Diamond Cheerleaders

3. Yleistiedoista aukeaa excel-tiedosto, jonka välilehdiltä löytyvät seuraavat tiedot:
 - Perustiedot
 - Ilmoittautuneet seurat (Seuran tiedot, seuran laskutustiedot, seurakohtaiset lisätilaukset)**Huom!** Katso huolellisesti seurakohtaiset lisätilaukset -kohta läpi. Tähän kirjataan yleensä ruokatilauksiin liittyvät erityisruokavaliot sekä huomioitavat asiat. Myös muut ilmoittautumista koskevat erityshuomiot kirjataan yleensä tähän.
 - Osallistuvat joukkueet (Joukkuekohtaiset henkilömäärät, joukkueen yhteyshenkilön tiedot sekä joukkuekohtaiset lisätilaukset, mikäli järjestäjä kerää lisätilaukset joukkueittain)
 - Osallistujat (Kaikki tapahtumaan ilmoitetut henkilöt listattuna - tästä listasta poimittavissa ne useampaan kuin yhteen sarjaan ilmoitetut henkilöt, joiden kohdalla voidaan soveltaa edullisempaa lisäsarjamaksua). Siiri antaa "hinta" -sarakkeessa automaattisesti saman henkilön kohdalla ensimmäisen ilmoittautumisen kohdalla ns. Normaalin hinnan mutta toisesta ilmoittautumisesta alkaen edullisemmän lisäsarjamaksun hinnan.

- Vapaaehtoiset

4. Tiedostoista latautuu zip-kansio, josta löytyy seuraavat tiedostot:
 - osallistuvien joukkueiden joukkuekuvat (mikäli lisätty joukkueen tietoihin)
 - osallistuvien joukkueiden musiikkitiedostot (mikäli lisätty joukkueen tietoihin)

5. Näiden Siiristä saatavien tietojen pohjalta, järjestävä seura jatkaa kilpailujärjestelyjä mm. luomalla kilpailun aikataulun, laskuttamalla osallistumismaksun, tekemällä mahdolliset lisätilaukset ja lisäämällä aikataulun ja kisainfon tapahtuman tietoihin. Liitteiden lisääminen kts. otsikon Tapahtuman hallinnointi ja muokkaus (Seurapääkäyttäjä) alta kohta 4.

Tapahtumien/kilpailujen hakeminen (seurakäyttäjä + seurapääkäyttäjä)

1. Kilpailujen haku-aika on syksyllä, ja hakuajasta ja -prosessista tiedotetaan seuroja erikseen. Kun tapahtumat ovat haettavissa, tapahtumat näkyvät Siirin etusivulla.
2. Hakemuksen lisääminen vaatii seurapääkäyttäjätunnukset. Seurakäyttäjätunnuksilla voi muokata ja lähettää hakemuksen.
3. Kun haluat hakea tapahtumaa, voit painaa etusivulla haettavan tapahtuman sulkakynnää.

Tervetuloa!

Seuraavat tapahtumat

- Syys 11** Arvostelevan tuomaroinnin koulutus 2022-2023
○ SCL
- Syys 24** SCL VK1 Tasokoulutus 1, Syksy 2022, Vierumäki
○ SCL
- Loka 15** Akrobatiatekniikka L3-4, verkkokoulutus 2022
○ SCL
- Joulu 10** Start länsi joulukuu 2022
○ Tampereen Pyrintö / Pyrintö Cheer Team
- Joulu 10** Start etelä joulukuu + junioreiden MM-karsinta 2023
○ Helsinki Athletics Cheerleaders (HAC RY)

Näytä lisää...

Haettavat tapahtumat

- Joulu 9** Start etelä joulukuu 2023
Start
- Joulu 10** Start länsi joulukuu 2023
Start
- Joulu 16** Start itä joulukuu 2023 SM-sarjat
Start
- Joulu 17** Start pohjoinen joulukuu 2023
Start
- Tammi 27** Start länsi tammikuu 2023 SM-sarjat
Start

Näytä lisää...

4. Hakemuksen voi myös lisätä vasemman sivupalkin kohdasta **Hakemukset** ja **Lisää hakemus**.

Hakemukset

Hakemukset

Hae sarakkeista Tapahtuman nimi

LATAA

AVAA	TAPAHTUMAN NIMI	TAPAHTUMA ALKAA	HAKIJASEURA	TILA	LÄHETETTY
		pp.kk.vvvv			pp.kk.vvvv
		pp.kk.vvvv			pp.kk.vvvv

Ei hakutuloksia!

Lisää hakemus

5. Valitse kilpailu, jota haluat hakea. **HUOM!** Jokaiselle kilpailulle pitää tehdä oma hakemus, mikäli haette useampaa kilpailua.

Et

Palvalin Josefina

Spirit 1 2024

Spirit 2 2024

Spirit 3 2024

Spirit 4-5 2024

Spirit 5-6 ECL 2024

Start etelä helmikuu 2024

Start etelä joulukuu 2023

Start itä helmikuu 2024

Valitse...

* Seura:

Valitse...

* Tila:

Luonnos

* Sijainti:

Valitse...

Eikö sijaintia löydy? Lisää uusi

* Järjestelyt:

* Järjestelytoimikunta

6. Pidä hakemus luonnostilassa niin kauan, kun haluat muokata sitä. Täytä haluamasi tiedot. Luonnostilassa voit jättää pakollisia kenttiä täyttämättä ja välitallentaa hakemuksen. Kaikki osiot pitää täyttää ennen kuin hakemuksen tilaksi muutetaan "Valmis".

7. Mikäli kilpailu on aiemmin järjestetty kilpailuareenalla, se todennäköisesti löytyy sijainnin alavetovalikosta. Mikäli kilpailuareena on uusi, voit hakea ja lisätä sen painamalla ”**Eikö sijaintia löydy? Lisää uusi**”. Kun kirjoitat areenan nimen, Siiri hakee Googlen avulla areenan tiedot.

■ Sijainti

* Sijainti:

Eikö sijaintia löydy? Lisää uusi

Valitse...

8. Muista **Tallentaa** tekemäsi muutokset. Mikäli et halua tallentaa muutoksia, paina **Peruuta**.

■ Ajankohta ?

* Tapahtuma alkaa ? :

p.k.vvvv

Tapahtuma päättyy:

p.k.vvvv

- Mikäli emme tule valituksi ensisijaiselle ajankohdalle ja/tai kilpailulle, olemme kiinnostuneita järjestämään jotkin kilpailut toisena ajankohtana.

🕒 15.10.2022 08:07 Palvalin Josefina



Peruuta

Tallenna

9. Kun hakemus on tallennettu, Siiri antaa ilmoituksen ”Hakemus on luonnos -tilassa”. **HUOM! Hakemuksen tilaksi pitää muuttaa ”Valmis”, jotta se otetaan huomioon kilpailuja jaettaessa.**

Huom! Hakemus on luonnos -tilassa. Viimeistelläksesi hakemuksen, muuta hakemus tilaan ”Valmis”. Valmistusta hakemusta ei voi enää muokata.

10. Tallentamisen jälkeen hakemukset näkyvät Hakemukset-sivulla. Valitsemaasi hakemusta pääsee muokkaamaan painamalla sinistä nuolta tapahtuman nimen vieressä. Hakemuksen tila (luonnos, valmis) näkyy myös Hakemukset -sivulla.

Hakemukset						Lisää hakemus
Hakemukset						
Hae sarakkeista Tapahtuman nimi						LATAA
AVAA	TAPAHTUMAN NIMI	TAPAHTUMA ALKAA	HAKIJASEURA	TILA	LÄHETETTY	
		pp.kk.vvvv			pp.kk.vvvv	
		pp.kk.vvvv			pp.kk.vvvv	
	Spirit 5-6 ECL 2024	25.05.2024	SCL	Valmis	15.10.2022 klo 08:08	
	Spirit 1 2024	23.03.2024	SCL	Luonnos	15.10.2022 klo 08:03	

11. Kun olet täyttänyt kaikki hakemuksen kohdat, muuta hakemuksen tila hakemuksella muotoon **"Valmis"** ja **"Tallenna"**. **Huom! Tallennettuasi hakemuksen Valmis-tilaan et voi enää muokata sitä.**

* Tila:

Valmis

Luonnos

Valmis

Voit tarkistaa hakemuksen tilan Hakemukset-sivulla (kts. kuva kohdassa 10). Kun hakemus näkyy Valmis-tilassa, se on lähetetty ja otetaan huomioon hakukierroksella. Onnea hakuun! 😊